

# 과재

## HANGIL CATALOG

원목진열대  
원목진열대/프레임진열대/맞춤형진열대

유통기자재  
경사평대/계산대/경량랙/진열소품

물류운반구  
롤테이너/철대차/카트랙/비규격제품

# CONTENS

**로컬진열대**

- 원목진열대 ..... 04
- 프레임진열대 ..... 10
- 베이커리진열대 ..... 18
- 투톤진열대 ..... 20
- 납품사례 ..... 23

**유통기자재**

- 경사평대 ..... 40
- 농산CI평대 ..... 44
- 프린스평대 ..... 46
- 계산대 ..... 49
- 쇼핑카트 ..... 50
- 시식대 ..... 52
- 서빙카트 ..... 53
- 하이퍼진열대 ..... 55
- 납품사례 ..... 60

**물류운반구**

- 롤테이너 ..... 70
- 카트랙 ..... 77
- 철대차 ..... 78
- 플라스틱대차 ..... 79
- 플라스틱 2단대차 ..... 80
- 달리 ..... 82
- 납품사례 ..... 84

**진열소도구**

- 다용도 칸막이 ..... 88
- 데코레일 ..... 90
- 라탄바구니 ..... 93
- 쟁반 ..... 95
- 후방기기 ..... 96





자연이 살아 숨쉬는 제품을 만듭니다.

원목의 종류와 특징



[미송집성목]

보편적으로 가장 많이 사용되는 집성목으로 웅이가 없이 매끈하며 은은한 색상과 나뭇결이 잘 나타나 있습니다. 도장색상을 다르게 하여 전혀 다른 느낌의 진열대를 만들 수 있습니다.



[삼나무집성목]

습도에 강하며 웅이가 많고 짙은 색상을 띄며 목재의 변형이 거의 없습니다. 피톤치드의 함유량이 높아 스트레스 완화에 도움이 되며, 진열대를 만들었을 때 고급스럽습니다.



[편백나무집성목]

편백나무는 히노끼라고 불리며 고급 원목에 해당합니다. 내구성과 내수성이 뛰어나며, 피톤치드를 함유하고 있어 친환경 목재로 가장 많이 사용되고 있습니다.



[아카시아집성목]

특유의 향이 나며 아카시아 특유의 나뭇결이 잘 살아 있습니다. 색상이 뚜렷하여 포인트 목재로 사용하면 좋습니다. 내구성과 부식에도 강한 특징이 있습니다.

원목진열대 종류

중앙타입

매장의 중앙에 위치할 진열대입니다. 고객의 눈높이 보다 낮게 제작하는 것이 좋습니다. 선반을 2단/3단 또는 4단까지 구성하실 수 있으며 하부에 수납장으로 마무리할 수 있습니다.

앤드타입

중앙진열대 끝쪽에 위치할 진열대입니다. 대부분 1단 평대형으로 하부를 수납장 또는 오픈타입으로 제작할 수 있습니다. 계단형 더미를 사용하여 다양한 상품을 진열하기에 적합합니다.

벽면타입

매장의 벽면에 위치할 진열대입니다. 높이를 높게 제작할 수 있으며, 다양한 상품을 진열하기에 좋습니다. 바뀌없이 안정적으로 제작되며, 수납장으로 마무리 됩니다.

기타진열대

와인진열장, 행사매대, 이동식매대, 코너장 등 매장의 특징에 맞게 제작됩니다.

● 원목진열대(중앙)



| 제품타입                    | 가로(W)         | 세로(D)          | 높이(H)          | 선반     | 재질                          |
|-------------------------|---------------|----------------|----------------|--------|-----------------------------|
| 중앙(양면)                  | 800/1400/1500 | 1200/1400/1600 | 1200/1400/1600 | 2/3/4단 | 미송<br>아카시아<br>자작나무<br>천연무늬목 |
| 모든 원목진열대는 맞춤제작을 기본으로합니다 |               |                |                |        |                             |

원목으로 제작된 진열대로 오랜시간 사용하셔도 변형이 적고, 친환경 이미지를 가장 잘 부각시킬수 있는 제품입니다. 하부에 수납장 또는 오픈타입으로 선택하여 제작가능합니다.



■ WC-01



■ WC-02



● 원목진열대(중앙)



■ WC-03



■ WC-04



■ WC-05



■ WC-06



■ WC-07

● 원목진열대(벽면)



■ WW-01



■ WW-02



■ WW-03



■ WW-04



■ WW-05



■ WW-06



■ WW-07



● 원목진열대(엔드)



■ WE-01



■ WE-02



■ WE-03



■ WE-04



■ WE-05



■ WE-06

● 원목진열대(일반)



■ WG-01



■ WG-02



■ WG-03



■ WG-04



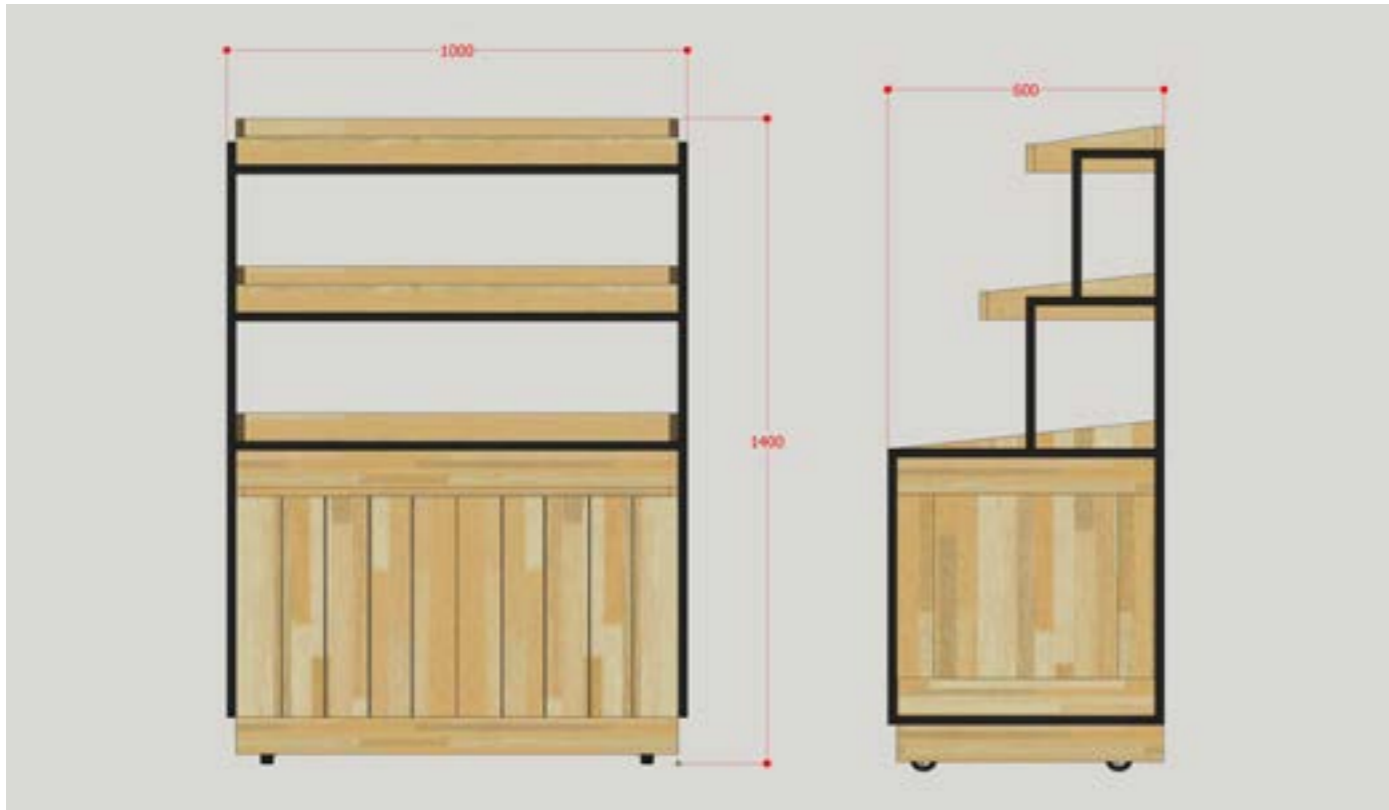
■ 원목 스테이지



■ 오크통 진열대



● 프레임진열대(중양)



| 제품타입                    | 가로(W)          | 세로(D)       | 높이(H)          | 선반     | 재질                          |
|-------------------------|----------------|-------------|----------------|--------|-----------------------------|
| 중양(단면)                  | 1000/1200/1400 | 500/600/700 | 1200/1400/1600 | 2/3/4단 | 미송<br>아카시아<br>자작나무<br>천연무늬목 |
| 모든 원목진열대는 맞춤제작을 기본으로합니다 |                |             |                |        |                             |

원목과 철프레임을 조화롭게 사용하여 견고함을 더욱 높인제품입니다. 하부수납장을 포함하여 2단,3단,4단으로 선택할 수있으며, 하부를 오픈타입으로 제작하여 다양한 수납용품을 비치할 수 있습니다. 단면또는 양면으로 제작가능 합니다.



■ FC-01



■ FC-02

● 프레임진열대(중양)



■ FC-03



■ FC-04



■ FC-05



■ FC-06



● 프레임진열대(중앙)



■ FC-07



■ FC-08



■ FC-09



■ FC-10

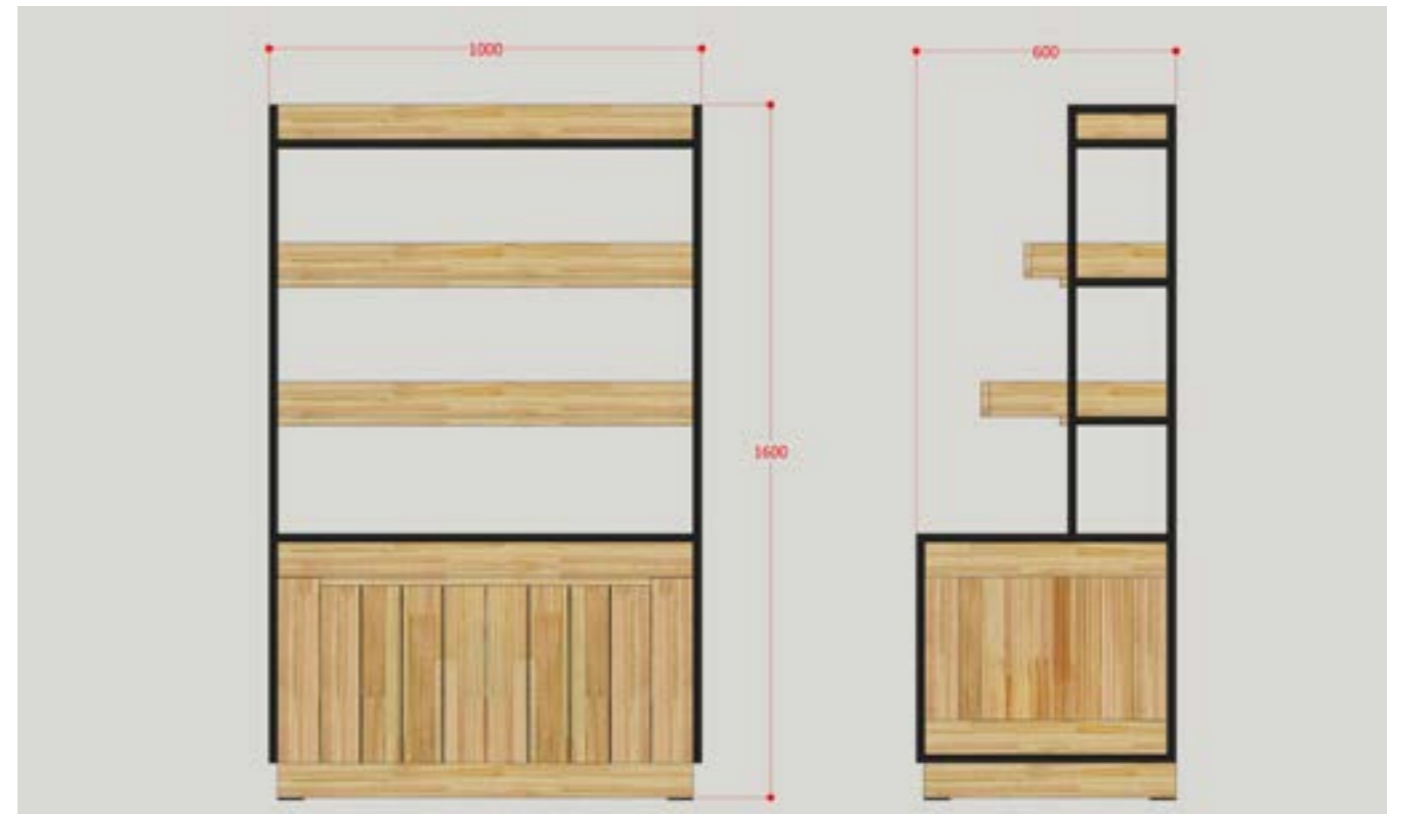


■ FC-11



■ FC-12

● 프레임진열대(벽면)




| 제품타입   | 가로(W)          | 세로(D)       | 높이(H)          | 선반     | 재질                          |
|--------|----------------|-------------|----------------|--------|-----------------------------|
| 벽면(단면) | 1000/1400/1500 | 500/600/700 | 1600/1800/2000 | 4/5/6단 | 미송<br>아카시아<br>자작나무<br>천연무늬목 |

모든 원목진열대는 맞춤제작을 기본으로합니다

원목과 철프레임을 조화롭게 사용하여 견고함을 더욱 높인제품입니다. 계단타입의 선반은 상품을 진열하였을때 소비자들로 하여금 구매를 더욱 편리하게 도와줍니다.



■ FW-01



■ FW-02



● 프레임진열대(벽면)



■ FW-03



■ FW-04



■ FW-05



■ FW-06



■ FW-07



■ FW-08



■ 프레임타입 스테이지

● 프레임진열대(벽면)



■ FW-09



■ FW-10



■ FW-11



● 프레임진열대(공산품진열대)



■ SH-01



■ SH-02



■ SH-03

● 프레임진열대(맞춤형진열대)



■ 와인진열대-01



■ 와인진열대-02



■ FG-01



■ FG-02



■ 프레임 일반평대-하부오픈타입



■ 프레임 일반평대



● 베이커리진열대



■ BA-01



■ BA-02



■ BA-03



■ BA-04



■ BA-05



■ BA-06

● 베이커리진열대



■ BA-07



■ BA-08



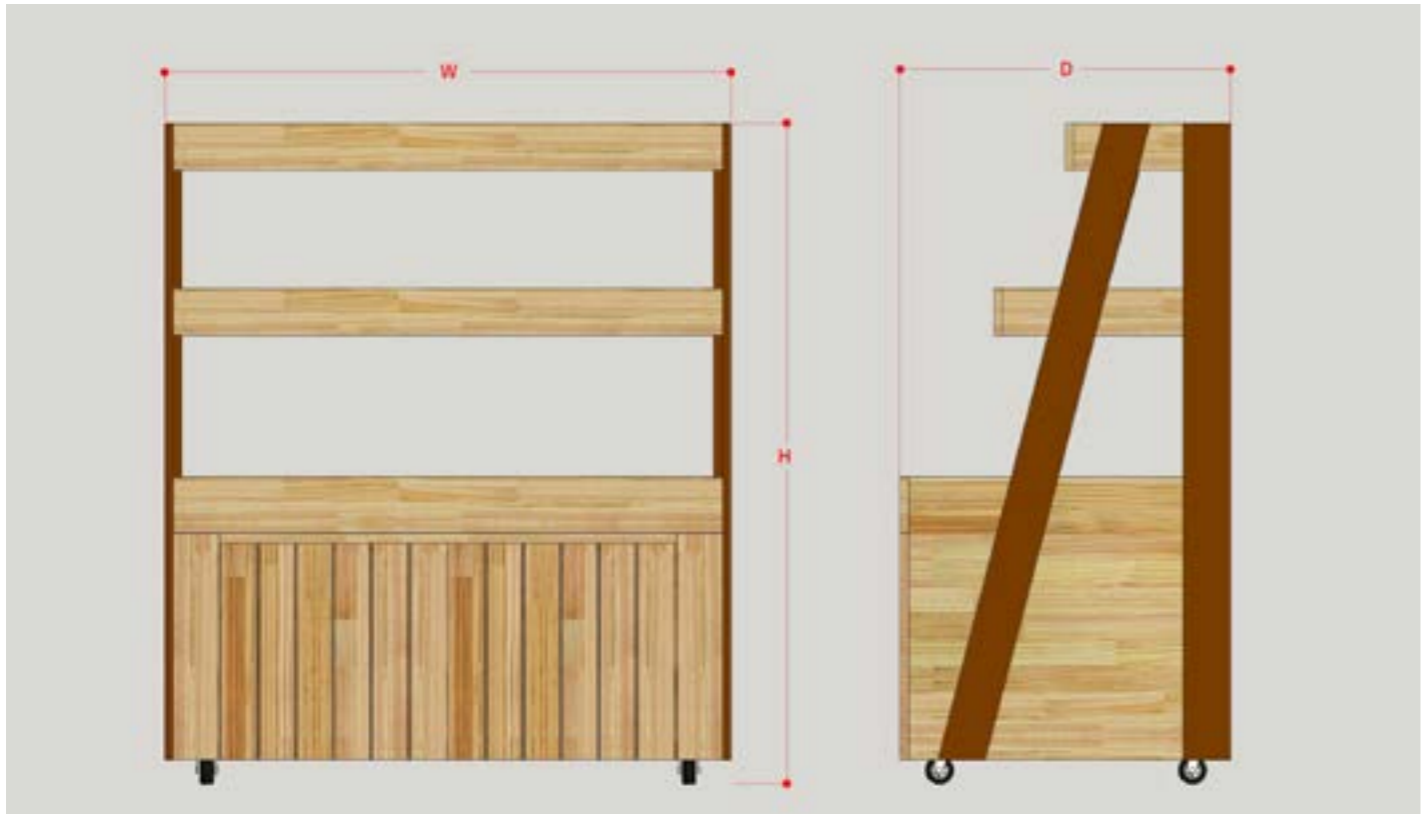
■ BA-09



■ LED 라이트부착



● 투톤진열대(중앙)



| 제품타입                    | 가로(W)          | 세로(D)       | 높이(H)          | 선반     | 재질                          |
|-------------------------|----------------|-------------|----------------|--------|-----------------------------|
| 중앙/앤드                   | 1000/1200/1400 | 500/600/700 | 1200/1400/1600 | 2/3/4단 | 미송<br>아카시아<br>자작나무<br>천연무늬목 |
| 모든 원목진열대는 맞춤제작을 기본으로합니다 |                |             |                |        |                             |

진열대 좌.우측에 포인트 색상의 프레임을 부착하여 단조로움을 없애고, 원목의 따뜻한 느낌을 최대한 살린 디자인입니다. 매장의 분위기를 한층 업그레이드 시켜줄뿐만 아니라, 진열되는 제품을 더욱 고급스럽게 부각시켜주는 장점이 있습니다. 로컬푸드매장이나 베이커리 매장에 추천드립니다.



● 투톤진열대(중앙)



■ TC-01



■ TC-02



■ TC-03



■ TC-04



■ TC-05



■ TC-06



● 투톤진열대(벽면)



■ TW-01



■ TW-02



■ TW-03



■ TW-04



■ TE-01 앤드진열대



■ 이동식매대















영암 축협



이천 농협

















청주 로컬푸드

납품사례



소노호텔 앤 리조트



납품사례

포천 로컬푸드



강서 맞춤형진열대









● 경사평대A(철재도어) ※ 맞춤제작가능



<양문미닫이>

■ NS-01

규격: 1200x900x600(1100)mm  
1500x900x600(1100)mm  
1800x900x600(1100)mm



- 바디는 스틸재질로 내구성이 매우 우수하며, 목재로 마감 처리하여 어디에나 잘 어울리는 디자인 입니다.
- 하부에 문이 부착되어 있어 여러가지를 편리하게 보관할 수 있습니다.
- 여러타입의 진열소품으로 상품을 쉽게 분리하거나 진열할 수 있습니다.



<양문여닫이>  
■ NS-02



<슬라이딩>  
■ NS-03



<하부오픈형>  
■ NS-04

● 경사평대B(목재도어) ※ 맞춤제작가능



<양문여닫이>

■ NW-02

규격: 1200x900x600(1100)mm  
1500x900x600(1100)mm  
1800x900x600(1100)mm



- 목재마감 타입입니다.
- 하부에 문이 부착되어 있어 수납이 용이합니다.
- 여러타입의 진열소품으로 상품을 쉽게 분리하거나 진열할 수 있습니다.



<독립서랍형>  
■ NW-05



<하부막힘형>  
■ NW-06

● 경사평대C(고정형) ※ 맞춤제작가능



높이 조절장치로 경사 높이를 마음대로 조절할 수 있습니다.



높은 하중도 견딜수 있게 고정스토퍼를 부착하였으며, 균형과 미끄럼 방지까지 가능합니다.





● 경사평대D(2단선반)



<슬라이딩 도어>

■ NSR-03  
규격: 1200/900x900x1470mm

● 경사평대E(메쉬망)



<양문 미닫이>


■ NSM-01  
규격: 1200/1500/1800x900x1470mm

● 경사평대 앤드진열대




■ NSE-01 규격: 1600x700/800/950mm

● 평대용 POP



규격: 1200/1500/1800mm

● PS평대 진열구



● 다용도 칸막이



● 바나나진열구



● 냉동평대용 진열대





● 중앙매대 ※ 맞춤제작가능



■ CIC-01

● 농협CI평대 ※ 맞춤제작가능



■ CIC-02  
규격: 1800/2000x900/1000x750mm

● 다단매대(3단매대) ※ 맞춤제작가능



■ CIC-03  
규격: 1800/2000x1800x1200mm

● 야채바구니 진열대A




■ CIC-04  
규격: 1120x950x1170mm(6구)

● 야채바구니 진열대B ※ 맞춤제작가능



규격: 1200/1500/1800x700x800mm

● 농산작업대(철재)



● 목재평대(오픈형)



■ CIW-01  
규격: 1800/2000x900/1000x750mm

● 목재평대(경사형)



■ CIW-02  
규격: 1800/2000x900/1000x750mm

● 목재평대(양문형)



■ CIW-03  
규격: 1800/2000x900/1000x750mm

● 목재평대 양문(경사형)



■ CIW-04  
규격: 1800/2000x900/1000x750mm

● 고급평대(양문형)



■ CIW-05  
규격: 1800/2000x900/1000x750mm

● 고급평대 양문(경사형)



■ CIW-06  
규격: 1800/2000x900/1000x750mm

● 떡/잡곡매대




■ CIW-07  
규격: 1200/1500x800/900x750mm

● 목재평대(2단오픈형)



■ CIW-08  
규격: 1200/1500x1200/1400x750mm

● 고급목재 스테이지



■ CIW-09  
규격: 1000x1000x200mm



● 프린스 평대(오픈형)



규격: 1000/1200/1500x1000x800mm

● 프린스 평대(도어형)



규격: 1000/1200/1500x1000x800mm

● 계란(양곡)진열대



규격: 800x600x1500mm


● 구근류진열대



규격: 550x790x950mm(비규격)



● 농기구진열대



1200x300(450)x1300(~1500)mm

● MU진열대(야채농산진열대)



● 선물매대(접이식)



규격: 1200x900x1800mm



● 전단지 거치대



● 의류진열대



● 행사매대



● 망타입매대



● 배달상품보관대



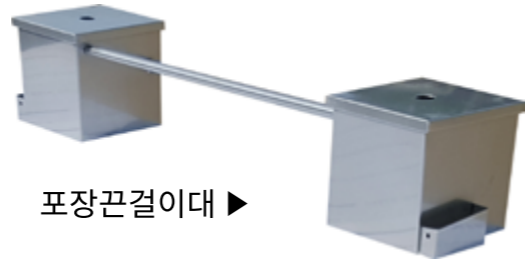

규격: 1500x500x1350mm




● 자울포장대



규격: 1200/1500/1800x700x800mm



포장끈걸이대 ▶



▲ 테이프 커터기 세트(박스테잎커터기+끈커터기)

● 박스수거카 ※ 맞춤제작가능

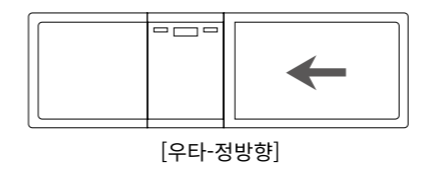
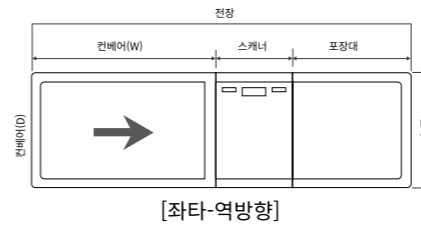
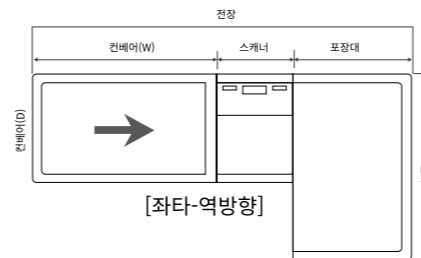


규격: 900x600x950mm

● 동력/무동력계산대(ㄱ자형)



● 동력/무동력계산대(一자형)



[동력/무동력 계산대 ㄱ타입]

| 모델명  | 전장   | 전폭   | 전고  | 포장대 | 스캐너 | 컨베이어(W) | 컨베이어(D) |
|------|------|------|-----|-----|-----|---------|---------|
| 2000 | 2000 | 1200 | 860 | 725 | 465 | 810     | 600     |
| 2300 | 2300 | 1200 | 860 | 750 | 465 | 1085    | 600     |
| 2500 | 2500 | 1200 | 860 | 995 | 465 | 1095    | 600     |
| 2700 | 2700 | 1200 | 860 | 995 | 465 | 1295    | 600     |
| 3000 | 3000 | 1200 | 860 | 995 | 465 | 1595    | 600     |

[동력/무동력 계산대 一타입]

| 모델명  | 전장   | 전폭  | 전고  | 포장대 | 스캐너 | 컨베이어(W) | 컨베이어(D) |
|------|------|-----|-----|-----|-----|---------|---------|
| 1800 | 1800 | 600 | 860 | 695 | 465 | 630     | 600     |
| 2000 | 2000 | 600 | 860 | 725 | 465 | 810     | 600     |
| 2300 | 2300 | 600 | 860 | 750 | 465 | 1085    | 600     |
| 2500 | 2500 | 600 | 860 | 995 | 465 | 1095    | 600     |
| 2700 | 2700 | 600 | 860 | 995 | 465 | 1295    | 600     |
| 3000 | 3000 | 600 | 860 | 995 | 465 | 1595    | 600     |

● 셀프계산대



● 이동식계산대





● 쇼핑카트



| 깊이(D) | 높이(H) | 캐스터       | 용량   |
|-------|-------|-----------|------|
| 855   | 945   | 4inch(회전) | 90L  |
| 915   | 935   | 4inch(회전) | 101L |
| 975   | 1015  | 5inch(회전) | 130L |
| 1005  | 980   | 5inch(회전) | 150L |
| 1015  | 1025  | 5inch(회전) | 180L |

● 플라스틱 쇼핑카트 101L



| 폭(W) | 깊이(D) | 높이(H) | 캐스터       | 용량   |
|------|-------|-------|-----------|------|
| 568  | 915   | 981   | 4inch(회전) | 101L |

● 플라스틱 쇼핑카트 130L



| 폭(W) | 깊이(D) | 높이(H) | 캐스터       | 용량   |
|------|-------|-------|-----------|------|
| 582  | 1011  | 1020  | 5inch(회전) | 130L |

● 러브카트2단(바구니카트)



| 폭(W) | 깊이(D) | 높이(H) | 캐스터       | 용량         |
|------|-------|-------|-----------|------------|
| 420  | 620   | 940   | 4inch(회전) | 22(L) x 2개 |

● 쇼핑카트 바퀴



| 제품명    | 캐스터     | 용량           |
|--------|---------|--------------|
| 무빙워크바퀴 | 5inch   | 90L~212L 가능  |
| 일반바퀴   | 5inch   | 130L~212L 가능 |
| 일반바퀴   | 4inch   | 90L~101L 가능  |
| 브레이크바퀴 | 4~5inch | 90L~212L 가능  |

● 쇼핑카트 보관대(1열)



규격: 650 x 1200/1500/1800x700mm

● 쇼핑카트 보관대(2열)



규격: 1300x1200/1500/1800x750mm

● 쇼핑바구니



410(510)x250(340)x240mm

● 쇼핑바구니 보관대



460x335x355mm



● 시식대



규격: 600x450x820mm



● 시식행사 매대 ※ 맞춤제작형



● 서빙카트



■ 플라스틱 서빙카트 (2/3단)

■ 플라스틱 다크 서빙카트 (2/3단)

■ 프리미엄 서빙카트 (2/3단)

| 제품타입 | 선반가로  | 선반세로  | 높이(H) | 캐스터                       |
|------|-------|-------|-------|---------------------------|
| 특 대  | 800mm | 500mm | 920mm | ·기본바퀴<br>·PVC바퀴<br>·무소음바퀴 |
| 대    | 760mm | 460mm | 820mm |                           |
| 중    | 630mm | 460mm | 820mm |                           |



■ 스테인레스 서빙카트 (2/3)

■ 월넛우드 서빙카트 (2/3)

■ 오크우드 서빙카트 (2/3)

| 제품타입 | 선반가로  | 선반세로  | 높이(H) | 캐스터                       |
|------|-------|-------|-------|---------------------------|
| 특 대  | 830mm | 530mm | 920mm | ·기본바퀴<br>·PVC바퀴<br>·무소음바퀴 |
| 대    | 730mm | 490mm | 820mm |                           |
| 중    | 660mm | 490mm | 820mm |                           |

- 100% 국내에서 제조하여 믿을 수 있습니다.
- 호텔, 식당, 병원, 미용실 등 다양한 곳에서 편리하게 사용할 수 있습니다.



기본바퀴

PVC바퀴

무소음바퀴



● 일반 진열대



중/대형마트, 편의점, 할인점 등에서 가장 많이 사용되는 진열대 입니다.

|    | 폭(W) | 깊이(D) | 높이(H) |
|----|------|-------|-------|
| 중앙 | 700  | 700   | 1250  |
|    | 800  | 700   | 1530  |
|    | 900  | 900   | 1800  |
|    | 1000 | 900   | 2070  |
| 엔드 | 700  | 350   | 1250  |
|    | 800  | 450   | 1530  |
|    | 900  | 450   | 1800  |
|    | 1000 | 450   | 2070  |
| 벽면 | 700  | 350   | 1250  |
|    | 800  | 350   | 1530  |
|    | 900  | 450   | 1800  |
|    | 1000 | 450   | 2070  |

● 하이퍼 진열대



세련된 디자인으로 중/대형마트, 편의점, 할인점 등에서 가장 많이 사용되는 진열대 입니다.

|    | 폭(W) | 깊이(D) | 높이(H) |
|----|------|-------|-------|
| 중앙 | 700  | 1000  | 1250  |
|    | 800  |       | 1530  |
|    | 900  |       | 1800  |
|    | 1000 |       | 2070  |
| 엔드 | 700  | 500   | 1250  |
|    | 800  |       | 1530  |
|    | 900  |       | 1800  |
|    | 1000 |       | 2070  |
| 벽면 | 700  | 500   | 1250  |
|    | 800  |       | 1530  |
|    | 900  |       | 1800  |
|    | 1000 |       | 2070  |



[중앙타입]



[엔드타입]



[벽면타입]




[중앙타입]



[엔드타입]



[벽면타입]



▲ 가격표시기



▲ 측면스토퍼



▲ 점볼박스



▲ 2선후크



▲ 다양한 활용



▲ 하단균형스토퍼




▲ 간편한 선반 탈부착



▲ 측면스토퍼



● 경량랙



단위: mm

대형마트/상가/공장/물류창고 등에서 다양한 물품을 적재하기에 적합 합니다. 선반의 높이를 간편하게 조절 할 수 있으며 볼트와 너트없이 손쉽게 설치가 가능합니다. 바퀴를 연결하여 자유롭게 이동을 할 수도 있습니다.

| 폭               | 깊이  | 높이    |       |       |       |       |
|-----------------|-----|-------|-------|-------|-------|-------|
|                 |     | 1,500 | 1,800 | 2,100 | 2,400 | 2,700 |
| 900             | 300 |       |       |       |       |       |
|                 | 450 |       |       |       |       |       |
|                 | 600 |       |       |       |       |       |
| 1,200           | 300 |       |       |       |       |       |
|                 | 450 |       |       |       |       |       |
|                 | 600 |       |       |       |       |       |
| 맞춤형 제작 가능(상담요망) |     |       |       |       |       |       |

● 중량랙



1,100x800x1,700mm

900x600x1,500mm

단위: mm



| 폭               | 깊이  | 높이    |       |       |       |       |
|-----------------|-----|-------|-------|-------|-------|-------|
|                 |     | 1,500 | 1,800 | 2,100 | 2,400 | 2,700 |
| 900             | 450 |       |       |       |       |       |
|                 | 600 |       |       |       |       |       |
|                 | 900 |       |       |       |       |       |
| 1,200           | 450 |       |       |       |       |       |
|                 | 600 |       |       |       |       |       |
|                 | 900 |       |       |       |       |       |
| 1,500           | 450 |       |       |       |       |       |
|                 | 600 |       |       |       |       |       |
|                 | 900 |       |       |       |       |       |
| 1,800           | 450 |       |       |       |       |       |
|                 | 600 |       |       |       |       |       |
|                 | 900 |       |       |       |       |       |
| 맞춤형 제작 가능(상담요망) |     |       |       |       |       |       |

대형마트/상가/공장/물류창고 등에서 다양한 물품을 적재하기에 적합 합니다. 선반의 높이를 간편하게 조절 할 수 있습니다.

볼트와 너트없이 손쉽게 설치가 가능하며, 바퀴를 연결하면 자유롭게 이동을 할 수 있습니다.



● 파렛트랙



공장/물류창고/상가/택배회사등에서 규격화된 물품을 보관하기에 편리합니다. 다양한 규격으로 선택의 폭이 넓어 환경에 맞게 설치가능한 최상의 시스템 랙입니다.

맞춤형 제작 가능(상담요망)

단위: mm

| 폭     | 깊이    | 높이    |       |       |       |
|-------|-------|-------|-------|-------|-------|
|       |       | 2,500 | 3,500 | 5,500 | 7,000 |
| 2,400 | 900   | 2,500 | 3,500 | 5,500 | 7,000 |
|       | 1,000 |       |       |       |       |
|       | 1,100 |       |       |       |       |
|       | 1,200 |       |       |       |       |
| 2,600 | 900   | 2,500 | 3,500 | 5,500 | 7,000 |
|       | 1,000 |       |       |       |       |
|       | 1,100 |       |       |       |       |
|       | 1,200 |       |       |       |       |

● 적층랙



1층 부분을H-BEAM 또는 C- CHANNEL 등으로 설치하고, 2층 부분을 데크판 공사, 기타 난간및 계단 공사, 전등 공사로 이루어져있는 형태입니다.




맞춤형 제작(상담요망)



납품사례



납품사례





납품사레



납품사레







제천시 로컬푸드







남해 기술지원센터



장곡 농협농자재 센터









● 롤테이너 기본형 대/소(접이식)



롤테이너는 고하중의 물류제품을 이동 및 보관하기에 편리하도록 최적화된 제품입니다. 물류창고/대형마트/백화점/슈퍼마켓 등 물류운반을 하고자 하는 모든곳에서 편리하게 이용하실 수 있습니다.

- 철재질로 내구성이 우수하며, 앞쪽에 고리형 안전바가 부착되어 있어 적재물이 쏟아지는 것을 방지합니다.
- 접어서 보관할 수 있어 공간 활용에 좋습니다.



고리형 안전바



앞바퀴: 360도 회전바퀴(브레이크)  
뒷바퀴: 360도 회전바퀴



| 제품타입  | 규격(폭x깊이x높이)       | 재질 | 바퀴        | 적재하중  |
|-------|-------------------|----|-----------|-------|
| 기본형-대 | 1,100x800x1,700mm | 철재 | 우레탄 6inch | 500Kg |
| 기본형-소 | 900x600x1,500mm   |    |           | 300Kg |

맞춤형 제작 가능(상담요망)

● 롤테이너 양문형 대/소(접이식)



도어 잠금장치



앞바퀴: 360도 회전바퀴(브레이크)  
뒷바퀴: 360도 회전바퀴

- 양문형 타입으로 많은 양의 적재물을 안전하게 이동 및 보관하기에 좋습니다.
- 선반을 이용하면 더욱 효율적입니다.
- 접어서 보관할 수 있어 공간 활용에 좋습니다.



| 제품타입  | 규격(폭x깊이x높이)       | 재질 | 바퀴        | 적재하중  |
|-------|-------------------|----|-----------|-------|
| 양문형-대 | 1,100x800x1,700mm | 철재 | 우레탄 6inch | 500Kg |
| 양문형-소 | 900x600x1,500mm   |    |           | 300Kg |

맞춤형 제작 가능(상담요망)



● 롤테이너 사문형 대/소(접이식)



도어 잠금장치



앞바퀴: 360도 회전바퀴(브레이크)  
뒷바퀴: 360도 회전바퀴

- 사문형 타입으로 상단과 하단의 문을 편의에 따라 열고 닫을 수 있어 편리합니다.
- 선반을 이용하면 더욱 효율적입니다.
- 접어서 보관할 수 있어 공간 활용에 좋습니다.




| 제품타입  | 규격(폭x깊이x높이)       | 재질 | 바퀴        | 적재하중  |
|-------|-------------------|----|-----------|-------|
| 사문형-대 | 1,100x800x1,700mm | 철재 | 우레탄 6inch | 500Kg |
| 사문형-소 | 900x600x1,500mm   |    |           | 300Kg |

맞춤형 제작 가능(상담요망)

● 롤테이너 하단 이문형(접이식)



상단 고리형 안전바



하단 도어 잠금장치



앞바퀴: 360도 회전바퀴(브레이크)  
뒷바퀴: 360도 회전바퀴

- 상단은 고리형 안전바, 하단은 양문형 타입으로 적재물을 적재하기에 더욱 편리합니다.
- 선반을 이용하면 더욱 효율적입니다.
- 접어서 보관할 수 있어 공간 활용에 좋습니다.



| 제품타입    | 규격(폭x깊이x높이)       | 재질 | 바퀴        | 적재하중  |
|---------|-------------------|----|-----------|-------|
| 하단이문형-대 | 1,100x800x1,700mm | 철재 | 우레탄 6inch | 500Kg |
| 하단이문형-소 | 900x600x1,500mm   |    |           | 300Kg |

맞춤형 제작 가능(상담요망)



● 롤테이너 하단 고정형(비접이식)



- 상단은 고리형 안전바, 하단은 고정형 타입으로 적재물을 안전하게 이동 및 보관할 수 있습니다.
- 선반을 이용하면 더욱 효율적입니다.
- 본 제품은 접하지 않는 고정형입니다.

● 롤테이너 상단 이문형(비접이식)



- 상단은 양문형, 하단은 고정형 타입으로 용도에 따라 편리하게 사용할 수 있습니다.
- 선반을 이용하면 더욱 효율적입니다.
- 본 제품은 접하지 않는 고정형입니다.



| 제품타입 | 규격(폭x깊이x높이)       | 재질 | 바퀴        | 적재하중  |
|------|-------------------|----|-----------|-------|
| 대    | 1,100x800x1,700mm | 철재 | 우레탄 6inch | 500Kg |
| 소    | 900x600x1,500mm   |    |           | 300Kg |


맞춤형 제작 가능(상담요망)

● 세탁롤테이너(비접이식)



세탁 롤테이너는 고하중의 물류제품이나 숙박업체의 침구류 및 세탁물을 적재 및 이동하기에 편리하도록 최적화된 제품입니다. 숙박업체/병원/물류창고/대형 물류창고 등 물류운반을 하고자 하는 모든 곳에서 편리하게 이용하실 수 있습니다.

- 하단은 고정형, 상단은 열고 닫을 수 있는 문이 부착되어 있어 손쉽게 적재물을 이동 및 보관할 수 있습니다.
- 본 제품은 접하지 않는 고정형입니다.



도어 잠금장치



앞바퀴: 360도 회전바퀴(브레이크)  
뒷바퀴: 360도 회전바퀴



| 제품타입   | 규격(폭x깊이x높이)       | 재질 | 바퀴        | 적재하중  |
|--------|-------------------|----|-----------|-------|
| 세탁카트-대 | 1,100x800x1,700mm | 철재 | 우레탄 6inch | 500Kg |
| 세탁카트-소 | 900x600x1,500mm   |    |           | 300Kg |

맞춤형 제작 가능(상담요망)



● 바스켓 카트



<기본형>

<양문형> ■ BA-02

- 전면 높이가 후면보다 낮게 디자인되어 물류적재가 편리합니다.
- 본 제품은 접히지 않는 고정형입니다.



360도 회전바퀴 2개

고정바퀴 2개

● 사륜망카트



- 다양한 물류를 취급하는 곳에서 사용하면 좋습니다.
- 적재물을 안전하게 이동 및 보관을 할 수 있습니다.
- 본 제품은 접히지 않는 고정형입니다.


| 제품타입            | 규격(폭x깊이x높이)   | 재질 | 바퀴        | 적재하중  |
|-----------------|---------------|----|-----------|-------|
| 기본형             | 900x600x960mm | 철재 | 우레탄 5inch | 300Kg |
| 양문형             |               |    |           |       |
| 맞춤형 제작 가능(상담요망) |               |    |           |       |

● 카트랙



카트랙은 6개의 바퀴로 좁은공간/요철/귀울어진 지형에 최적화된 제품입니다.

- 다양한 물류를 취급하는 곳에서 사용하면 좋습니다.
- 필요에 따라 핸들을 1개나 2개를 꽂아 사용할 수 있습니다.
- 국내에서 직접생산하여 믿을 수 있습니다.



<선반별매>



철재프레임

뒤틀림방지

<튼튼한 스틸소재의 프레임으로 뒤틀림이 없습니다>



좌,우: 360도 회전바퀴 5인치 4개



중앙: 고정바퀴 6인치 2개



충격완화용 고무범퍼 부착

| 제품타입 | 규격(폭x깊이x높이)       | 재질              | 바퀴          | 적재하중  |
|------|-------------------|-----------------|-------------|-------|
| 카트랙  | 1,300x430x1,470mm | 본체-P.P<br>핸들-철재 | 우레탄 5/6inch | 500Kg |
| 선반   | 1,240x360mm       | 철재              |             |       |




● 철대차 대/중/소/미니(비접이식)



- 견고한 스틸 재질로 고하중의 물류운반에 최적화된 제품입니다.
- 2개의 고정바퀴와 2개의 360도 볼베어링 방식의 회전바퀴로 방향전환이 쉽고, 적은힘으로도 이동이 자유롭습니다.
- 우레탄재질의 바퀴로 소음이 적습니다.

※ 맞춤형 제작 가능

● 스텐 철대차 대/중/소/미니



고정바퀴 2개

360도 회전바퀴 2개



※ 맞춤형 제작 가능

| 제품타입 | 규격(폭x깊이x높이)     | 재질 | 바퀴        | 적재하중  |
|------|-----------------|----|-----------|-------|
| 대    | 1,200x800x900mm | 철재 | 우레탄 6inch | 300Kg |
| 중    | 1,200x600x900mm |    |           | 300Kg |
| 소    | 900x600x890mm   |    | 우레탄 5inch | 250Kg |
| 미니   | 720x480x860mm   |    | 우레탄 4inch | 200Kg |

● 플라스틱대차 대/중/소/미니(접이식)



- 내구성 강한 본체로 고하중의 적재물 운반에 용이하며, 철제 제품보다 가볍습니다.
- 2개의 고정바퀴와 2개의 360도 볼베어링 방식의 회전바퀴로 방향전환이 쉽고, 적은힘으로도 이동이 자유롭습니다.
- 우레탄재질의 바퀴로 소음이 적습니다.
- 국내생산제품으로 믿을 수 있습니다.



<접이식>



특대      대      중      소

| 제품타입 | 규격(폭x깊이x높이)   | 재질               | 바퀴        | 적재하중  |
|------|---------------|------------------|-----------|-------|
| 대    | 920x600x950mm | 본체-P.P<br>손잡이-철재 | 우레탄 6inch | 200Kg |
| 중    | 850x550x890mm |                  | 우레탄 5inch | 180Kg |
| 소    | 750x450x860mm |                  | 우레탄 4inch | 150Kg |
| 미니   | 600x400x740mm |                  | 우레탄 3inch | 130Kg |



● 플라스틱 2단대차 (스틸)

백화점/대형마트/식당/공장/상가등 물류운반을 하고자 하는 모든곳에서 편리하게 이용하실 수 있습니다.



● 플라스틱 3단대차(스틸)



● 플라스틱 2단대차(알루미늄)



● 플라스틱 3단대차(알루미늄)



회전바퀴 2개

고정바퀴 2개

- 튼튼한 철소재의 파이프 기둥을 사용하여 높은 하중의 적재물도 편리하게 이동할 수 있습니다.
- 2개의 고정바퀴와 2개의 볼베어링 방식의 회전바퀴로 방향전환이 쉽고, 적은힘으로도 이동이 자유롭습니다.
- 우레탄재질의 바퀴로 소음이 적습니다.

[2단대차 사양]

| 제품타입 | 규격(폭x깊이x높이)   | 재 질              | 바퀴        | 적재하중  |
|------|---------------|------------------|-----------|-------|
| 대    | 920x600x980mm | 본체-P.P<br>손잡이-철재 | 우레탄 6inch | 200Kg |
| 중    | 850x550x950mm |                  | 우레탄 5inch | 180Kg |
| 소    | 750x450x930mm |                  | 우레탄 4inch | 150Kg |
| 미니   | 600x400x910mm |                  | 우레탄 3inch | 130Kg |

[3단대차 사양]

| 제품타입 | 규격(폭x깊이x높이)    | 재 질              | 바퀴        | 적재하중  |
|------|----------------|------------------|-----------|-------|
| 대    | 920x600x1100mm | 본체-P.P<br>손잡이-철재 | 우레탄 6inch | 200Kg |
| 중    | 850x550x1070mm |                  | 우레탄 5inch | 180Kg |
| 소    | 750x450x1050mm |                  | 우레탄 4inch | 150Kg |
| 미니   | 600x400x1030mm |                  | 우레탄 3inch | 130Kg |



회전바퀴 2개

고정바퀴 2개

- 알루미늄재질을 사용하여 가볍고 튼튼합니다.
- 폴림방지 캡과 손잡이 브라켓을 사용하여 견고함을 더욱 높였습니다.
- 우레탄재질의 바퀴로 소음이 적습니다.

[2단대차 사양]

| 제품타입 | 규격(폭x깊이x높이)   | 재 질                           | 바퀴        | 적재하중  |
|------|---------------|-------------------------------|-----------|-------|
| 대    | 900x600x920mm | 본체-P.P<br>손잡이-알루미늄<br>기둥-알루미늄 | 우레탄 6inch | 200Kg |
| 중    | 850x550x890mm |                               | 우레탄 5inch | 180Kg |
| 소    | 750x450x870mm |                               | 우레탄 4inch | 150Kg |
| 미니   | 600x400x850mm |                               | 우레탄 3inch | 130Kg |

[3단대차 사양]

| 제품타입 | 규격(폭x깊이x높이)   | 재 질                           | 바퀴        | 적재하중  |
|------|---------------|-------------------------------|-----------|-------|
| 대    | 900x600x920mm | 본체-P.P<br>손잡이-알루미늄<br>기둥-알루미늄 | 우레탄 6inch | 200Kg |
| 중    | 850x550x890mm |                               | 우레탄 5inch | 180Kg |
| 소    | 750x450x870mm |                               | 우레탄 4inch | 150Kg |
| 미니   | 600x400x850mm |                               | 우레탄 3inch | 130Kg |



● 달리 대/중/소/미니




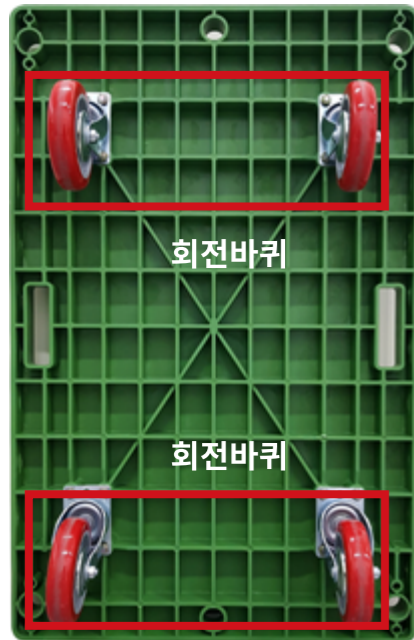
- 부피가 큰 적재물을 이동하기에 적합합니다.
- 4개의 360도 볼베어링 방식의 회전바퀴로 방향전환이 쉽고, 적은힘으로도 이동이 자유롭습니다.
- 우레탄 재질의 바퀴로 소음이 적습니다.
- 국내 생산제품으로 믿을 수 있습니다.



전면: 회전바퀴 2개



후면: 회전바퀴 2개



대 중 소 미니

| 제품타입 | 규격(폭x깊이x높이)   | 재 질 | 바퀴        | 적재하중  |
|------|---------------|-----|-----------|-------|
| 대    | 920x600x230mm | P.P | 우레탄 6inch | 200Kg |
| 중    | 850x550x190mm |     | 우레탄 5inch | 180Kg |
| 소    | 750x450x160mm |     | 우레탄 4inch | 150Kg |
| 미니   | 600x400x130mm |     | 우레탄 3inch | 130Kg |

● 핸드카(일반바퀴/발포바퀴)



미끄럽지 않은  
고무손잡이



공장/상가/산업현장/택배회사등  
물류운반을 하고자 하는  
모든곳에서 편리하게 사용할  
수 있습니다.



일반 에어바퀴 10inch



발포바퀴 10inch

| 제품타입     | 규격(폭x깊이x높이)     | 재 질 | 바퀴        | 적재하중  |
|----------|-----------------|-----|-----------|-------|
| 핸드카(이륜카) | 420x550x1,260mm | 철 재 | 일반 10inch | 150Kg |
|          |                 |     | 발포 10inch |       |

● 핸드자키

- 튼튼한 유압식 핸드자키입니다.
- 고하중의 적재물을 부드럽게 이동할 수 있는 우레탄 바퀴 사용.
- 허용하중 2.5톤까지 적재 가능.



| 제품타입 | 전체높이    | 포크길이    | 포크최저높이 | 포크최고높이 | 허용하중   |
|------|---------|---------|--------|--------|--------|
| 핸드자키 | 1,230mm | 1,220mm | 85mm   | 195mm  | 2.5ton |





SK하이닉스 쓰레기분리수거함



고흥 쓰레기분리수거함



호반 베르디움 쓰레기분리수거함






남해 섬호마을 특산물 판매매대



안전사다리제작



자동차 부품보관함







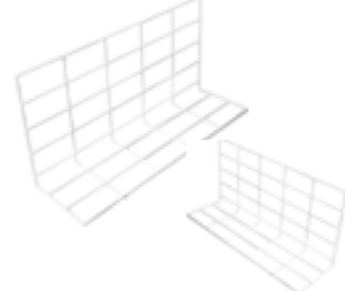
다용도칸막이  
380x210x120mm  
색상: 투명/초록/검정



아크릴/PS칸막이 1.2T  
W:215/275/335/375  
H:50/100



아크릴/PS칸막이 1.8T  
W:215/275/335/350/375/390  
H:50/100



냉동평대용 칸막이  
중: 540x230x100mm  
대: 700x230x100mm



랩포장기  
500x600x130mm  
재질: 철/스텐



야채결속기  
1000x1000x750mm



비닐 봉합기(백실러기)  
1000x1000x750mm



물레방아 커터기



인조잔디  
2Mx16M  
색상: 검정/초록



비닐시트  
1.2Mx20M  
색상: 올블랙/사각(파랑,초록,빨강)



컬러인조시트  
1.2Mx20M  
색상: 검정/녹색/빨강



잔디보조진열구  
소: 600x200x100mm  
대: 600x300x100mm




박스테이프 커터기




손접착기(실링기)  
390mm



핸드라벨기  
220x120mm



수동 랩포장기



플라스틱 깔판  
1800x600x50mm  
색상: 녹색/파랑(재생원료)



조립식깔판  
소: 500x500x100mm  
중: 1000x515mm  
색상: 녹색/파랑(재생원료)



바나나진열구  
2구: 300x450x70mm  
4구: 300x900x70mm  
색상: 검정/녹색



삼각더미/디바이더  
마그네틱 삼각더미  
더미전용 디바이더



롤봉투걸이 A형/장착형



롤봉투걸이 평대걸이형



롤봉투걸이대 스탠드형  
소: 500x500x100mm  
중: 1000x515mm  
색상: 녹색/파랑(재생원료)



스탠드형 발 접착기(SK-S)  
422~870x530x940




SC진열더미/디바이더  
300x150x90mm  
디바이더 별도(295x140mm)



각도보드  
2단: 300x385x245mm  
3단: 300x530x335mm  
4단: 300x680x400mm



경사보드  
607x670x600(900)mm



경사보드용 디바이더  
가로: 285x180x5T 홀타공  
전명: 600x180x5T  
세로: 590(890)x180x5T



우산포장기 1구  
재질: 플라스틱/스텐



우산포장기 2구  
재질: 플라스틱/스텐



우산비닐  
1BOX6000Pcs



파렛트(양면)  
900x1200x150mm  
색상: 녹색/파랑/노랑





데코레일 원형  
색상: 실버/분체



데코레일 땅콩형  
색상: 실버



데코레일 부자재 세트  
상부클립&하부클립&와이어2



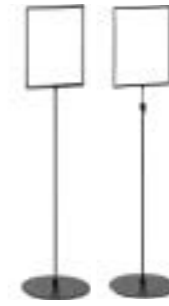
데코레일 기둥  
사이즈별 재단



롱스탠드 ㄱ자형  
340x280x1130~2000mm  
색상: 실버/검정



롱스탠드 T자형  
340x280x1130~2000mm  
색상: 실버/검정




롱스탠드 철제후레임  
높이: 1320~2400mm  
사이즈: A3/A4/A5



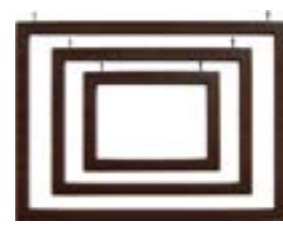
이젤대  
높이: 1380~1440mm  
A3 회전형



후레임/후레임세트  
A3/A4/A5/A6  
색상: 빨강/초록/파랑/검정/흰색/투명



디지털 후레임세트  
A4 1/2 비닐시트  
색상: 빨강/초록/파랑/검정/흰색/투명



목재무늬 후레임  
A3/A4/A5



디지털 목재무늬 후레임  
A3/A4



스탠드형 POP T자형  
250x350x620mm



자석스탠드 ㄱ자형  
300x370mm



자석스탠드 T자형  
250x370mm



윙게시  
150/250/400mm



포켓시트(SET)  
A3/A4




A6후레임 집게  
소: 900~1200x150mm  
색상: 빨강/노랑/초록/검정



투명미니/와이드 집게  
미니:30x30x84mm  
기둥:0/10/50/100/150/200



로터리집게  
80x25x120mm



탁상용 철제스탠드 사각형  
사이즈: A3/A4/A5  
경사형/수직형



탁상용 철제스탠드  
사이즈: A3/A4/A5



메모꽃이  
원형/사각/원뿔



자석클립/자석스탠드  
자석클립: 35x35x32mm  
우드락: 60x38x15mm  
자석스탠드: H0/120/300mm



멀티집게  
180x57mm  
색상: 빨강/초록/검정/흰색



엄지손집게  
152x109mm  
색상: 빨강/초록/검정/흰색




와블러클립 + POP세트  
32x32mm/50개 1세트  
하이퍼곤도라용



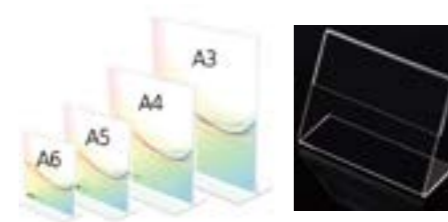
마그네틱 싸인홀더  
우드락용/ PET용  
100x23x21  
내부 3.5/1.5



PET/후레임 스탠드  
145x190x400~600mm  
높이조절형



목재무늬 후레임 스탠드  
사이즈: A3/A4/A5

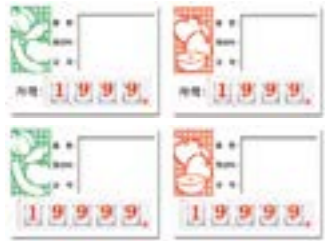


아크릴가격표 수직/스탠드  
120x80/50x60mm  
A3/A4/A5



목재/무늬 후레임(스탠드)  
A3/A4/A5





디지털 가격표  
청과 4자리/5자리  
야채 4자리/5자리



디지털 가격표 삽입형 4구  
140x75x20mm



수박/멜론받침  
수박용: 162파이  
멜론용: 85파이



구군류 집게



사각 PP바구니  
소: 400x300x100  
중: 450x300x100  
대: 450x600x100  
색상: 아이보리/브라운/다크브라운




사각경사 PP바구니  
중: 450x300x60(100)  
대: 450x600x60(100)  
대: 600x400x60(100)  
색상: 아이보리/브라운/다크브라운



원형 PP바구니  
중: 400x300x100  
대: 600x450x100



원형경사 PP바구니  
중: 400x300x60(100)  
대: 600x450x80(150)



바나나 진열구  
2구: 300x450x70mm  
4구: 300x900x70mm



야채/청과 칼



과도



야채/포도가위



원형베이스+원형트레이  
소: 460x120/455(280)x490  
대: 600x130/510(400)x455



사각베이스+사각트레이  
소: 450x100/450x490  
대: 600x150/600x490

3단 원형 PP바구니 매대  
450(500)Øx1050mm(3단)



블랙보드 A5/A5/A6 인쇄타입/무지



블랙보드 전용 물백묵  
흰색/빨강/노랑/파랑



라탄경사매대(1단)  
350x500x200mm  
PP바구니 대 전용



라탄경사매대(접이식2단)  
370x335x325mm  
PP바구니 소+PP바구니 대

3단 사각 PP바구니 매대  
650x450x1050mm (3단)  
PP바구니 중+PP바구니 대



상품지지대  
논슬립/마그네틱



부채꼴 포장기용 끈



부채꼴 결속기  
250/350



과일상자 (대)  
670(725)x425(470)x320(330)



운반상자 (대)  
5호: 515x370x180 (27리터)  
6호: 520x370x200 (30리터)  
7호: 530x370x320 (40리터)



접이식상자  
702: 520x365x315mm  
703: 655x445x330mm  
압축하중: 1800kg/내하중: 15kg





선반  
5단: 810x380mm



트레이카트(접이식)  
5단: 810x380x950mm  
8단: 810x380x1480mm



트레이카트(고정식)  
5단: 810x380x950mm  
8단: 810x380x1480mm



원목 경사 채반  
250x360x70mm (직사각형)  
350x360x70mm (정사각형)  
검정적띠/원목



원목도마  
사이즈문의  
기와2단 쟁반  
330x290mm



나무무늬쟁반  
원형: 36/39  
사각: 40x30  
45x35



부채채반  
소: 460x320x50  
대: 520x370x60  
검정적띠/원목  
팔각채반  
350x350x50  
검정적띠/원목



인조대리석(아크릴)  
390x1490 / 840x1490mm  
사이즈별 재단



인조 대밭  
1510x810mm



나무무늬 대밭  
1510x810mm



꽃/향나무 칸막이  
400mm



경사사각채반 무경사/경사  
무경사: 395x345x80mm  
가로경사: 360/470x350/320x40(70)mm  
세로경사: 270/320x350/470x40(70)mm



경사사각 채반 2칸  
460x370x40(70)mm  
속판사이즈: 205x340x40 (2P)  
검정적띠/원목



꽃/향나무 칸막이  
425x340x60(80)mm  
속판사이즈: 360x315x30  
검정/검정적띠/원목



미트페이퍼 커터기  
400x180mm



미트페이퍼  
350x400mm / 날장200장  
1박스 2롤 세트



정육 원목 명패  
380x150mm



도축 증명서 꽃이  
280x380mm  
A4 사이즈 전용



블랙 멜라민 쟁반/받침(원형/사각)  
원형쟁반: 지름 36cm/ 39cm  
받침: 38x38  
사각쟁반: 40x30/45x35  
받침: 43x38/46x36



멜라민 쟁반/멜라민 쟁반 받침  
원형쟁반: 36cm/39cm  
사각쟁반: 40x30/45x35  
백색/검정/적띠/나무무늬  
원형받침: 38x38  
사각받침: 43x33/46x36



안전장갑  
3지/5지/손목형




위생도마(흰색)  
900x600x300mm  
사이즈별 재단



위생도마(적색)  
600x1800x27mm  
사이즈별 재단



정육 디지털 가격표  
A형(통합)/ B형(분리형)  
4구형 / 5구형







1조 세정대 STS-201 / STS-304  
사이즈 별도 문의



2조 세정대 STS-201 / STS-304  
사이즈 별도 문의



다단형 작업대 STS-201 / STS-304  
사이즈 별도 문의



다단 작업대 / 오픈형  
STS-201 / STS-304  
사이즈 별도 문의



다단 작업대 / 전면 오픈형  
STS-201 / STS-304  
사이즈 별도 문의



다단 작업대 / 캐비닛형  
STS-201 / STS-304  
사이즈 별도 문의



잔반 처리대  
STS-201 / STS-304  
사이즈 별도 문의



잔반통(속통)  
STS-201 / STS-304  
사이즈 별도 문의



수전  
STS-201 / STS-304  
코브라수전



연결 상부 선반  
STS-201 / STS-304  
사이즈 별도 문의



벽선반 / 까치선반  
STS-201 / STS-304  
사이즈 별도 문의



다단선반  
STS-201 / STS-304  
사이즈 별도 문의



제빙기 100KG  
100Kg용 / C-1057  
중: 540x850x190mm  
대: 610x920x220mm



제빙기 200KG  
200Kg용 / C-2518  
중: 540x850x955mm  
대: 610x920x955mm



제빙기 300KG  
300Kg용 / C-3020W  
중: 540x850x750(850)mm  
대: 610x920x750(850)mm



제빙기 500KG  
500Kg용 / C-5020WH  
중: 540x850x750(850)mm  
대: 610x920x750(850)mm



라벨용 저울 SW-5200



라벨용 저울(이력제) SW-5500



라벨용지  
100롤 / 1롤 700매



중량저울



일반저울 SW-1S  
2kg/5kg/10kg/20kg/30kg  
1g/2g/5g/10g



디지털염도계 SW-1W/R



당도계(아날로그/펜타입)  
SW-MASTER S / SWP0091  
SW-PEN-PRO EN / SWP0023



당도계(디지털)  
일반형 (SWPAL-1)  
고급형 (SWPR-101) / M0031





손건조기



손소독기



전동칼갈이 2STEP  
미제 2단계



전동칼갈이 3STEP  
미제 3단계



광폭사다리- 2단  
560mm(H) / 발판폭 260mm



광폭사다리- 3단  
770mm(H) / 발판폭 260mm



광폭사다리- 4단  
1070mm(H)/발판폭 260mm



위생복  
춘추복/하복/등복



방수 앞치마



논슬립 위생장화



방수 팔토시



발판사다리- 2단  
460 x 490 x 910mm



발판사다리- 3단  
460 x 670 x 1280mm



발판사다리- 4단  
460 x 800 x 1500mm



계단형 작업대  
사이즈 별도 문의



플라스틱 랙  
조립형- 사이즈문의



우마 사다리  
일자형 / 접이식  
300/400 x 1200



외부행사용 캐노피  
3M x 3M  
규격외 가능



스텐 랙  
조립형 (사이즈 별도 문의)



통돌이 휴지통(대)  
사이즈 별도 문의



통돌이 휴지통(중)  
450파이 x 740



위생마스크 M-B  
뷰티5EA 1SET  
M4 5EA 1SET



크린콜 10L/20L  
10리터/40리터